

**ỦY BAN NHÂN DÂN  
HUYỆN NGA SƠN**

**CỘNG HÒA XÃ HỘI CHỦ NGHĨA VIỆT NAM  
Độc lập – Tự do – Hạnh phúc**

Số: /UBND-VH  
V/v triển khai chiến dịch rà quét và xử lý  
mã độc trên địa bàn huyện Nga Sơn.

*Nga Sơn, ngày tháng 10 năm 2020*

Kính gửi:

- Phòng Văn hóa và Thông tin huyện;
- Văn phòng HĐND&UBND huyện;
- Các cơ quan, đơn vị, trường học trên địa bàn huyện;
- UBND các xã, thị trấn.

Thực hiện Công văn số 1735/STTTT-CNTT ngày 29/9/2020 của Sở Thông tin và Truyền thông tỉnh Thanh Hóa về việc triển khai chiến dịch "Rà quét và xử lý mã độc trên địa bàn tỉnh Thanh Hóa năm 2020"; Công văn số 168/TTCNTT&TT-QTHT ngày 07/10/2020 của Trung tâm Công nghệ thông tin và Truyền thông tỉnh Thanh Hóa về việc cảnh báo hệ thống mạng lây nhiễm mã độc và kết nối mạng máy tính ma botnet.

Để xây dựng môi trường không gian mạng được an toàn, tin cậy, thúc đẩy phát triển kinh tế, xã hội, góp phần bảo đảm quốc phòng, an ninh trên địa bàn huyện và nhất là trong thời gian diễn ra Đại hội Đại biểu Đảng bộ tỉnh lần thứ XIX, nhiệm kỳ 2020- 2025, tiến tới Đại hội Đại biểu toàn quốc lần thứ XIII của Đảng. UBND huyện Nga Sơn đề nghị các cơ quan, đơn vị, trường học, UBND các xã, thị trấn tổ chức triển khai thực hiện nhiệm vụ như sau:

**1. Phòng Văn hóa và Thông tin huyện.**

Theo dõi, kiểm tra và tổng hợp kết quả thực hiện của các cơ quan, đơn vị, trường học và nhân dân báo cáo về lãnh đạo UBND huyện, Sở Thông tin và Truyền thông tỉnh Thanh Hóa **trước ngày 20/10/2020.**

**2. Văn phòng HĐND&UBND huyện.**

- Tuyên truyền cán bộ công chức Cơ quan UBND huyện và đảng tải hướng dẫn Phụ lục 01 "Rà soát và bóc gỡ mã độc" kèm theo trên Cổng thông tin điện tử huyện và fapage: <http://www.facebook.com/ubndhuyenngason.thanhhoa>.

- Tổ chức triển khai chiến dịch rà quét xử lý mã độc tại Cơ quan UBND huyện. Đặc biệt kiểm tra, rà soát và tiến hành khoanh vùng tìm kiếm để gỡ bỏ mã độc đang lây nhiễm tại Công văn số 168/TTCNTT&TT-QTHT ngày 07/10/2020 của Trung tâm Công nghệ thông tin và Truyền thông tỉnh Thanh Hóa về việc cảnh báo hệ thống mạng lây nhiễm mã độc và kết nối mạng máy tính ma botnet.

- Là đầu mối và hỗ trợ các cơ quan, đơn vị, trường học, UBND các xã, thị trấn và người dân trong quá trình triển khai chiến dịch. Mọi thông tin xin liên hệ: Đ/c Phạm Văn Lưu – Chuyên viên văn phòng HĐND & UBND huyện. Số điện thoại: 0984791711 để xử lý, phối hợp.

- Phối hợp Phòng Văn hóa và Thông tin theo dõi, kiểm tra thực hiện tổ chức triển khai chiến dịch rà quét xử lý mã độc trên địa bàn huyện tại các cơ quan, đơn vị, trường học, UBND các xã, thị trấn.

### **3. Đề nghị các cơ quan, đơn vị, trường học, UBND các xã, thị trấn.**

- Tổ chức triển khai chiến dịch rà quét xử lý mã độc tại cơ quan, đơn vị, địa phương mình theo hướng dẫn tại địa chỉ <https://khonggianmang.vn/chiendich2020>; tải về và sử dụng các công cụ hỗ trợ xử lý mã độc cho các máy tính, thiết bị thông minh của cá nhân, cơ quan, địa phương mình (*hướng dẫn chi tiết ở Phụ lục 01 kèm theo*).

- Tuyên truyền và hướng dẫn đến toàn thể cán bộ, công chức, viên chức trong cơ quan, đơn vị và người dân trên địa bàn tham gia chiến dịch; thực hiện và hoàn thành việc rà quét, xử lý mã độc cho các máy tính, thiết bị thông minh của mình xong trước ngày 18/10/2020.

Đề nghị các cơ quan, đơn vị, trường học, UBND các xã, thị trấn quan tâm tổ chức triển khai thực hiện chiến dịch rà quét xử lý mã độc tại đơn vị đạt kết quả tốt và báo cáo về phòng Văn hóa và Thông tin huyện **trước ngày 18/10/2020** theo mẫu báo cáo ở Phụ lục 02 kèm theo (qua Đ/c Đinh Thị Nhung – Chuyên viên phòng Văn hóa và Thông tin. Email: [nhungdt.ngason@thanhhoa.gov.vn](mailto:nhungdt.ngason@thanhhoa.gov.vn); số điện thoại: 0931.357.286)/.

**Nơi nhận:**

- Như trên;
- Lưu: VT.

**KT.CHỦ TỊCH  
PHÓ CHỦ TỊCH**

**Mai Nhữ Đồng**

# PHỤ LỤC 01

## Rà soát và bóc gỡ mã độc

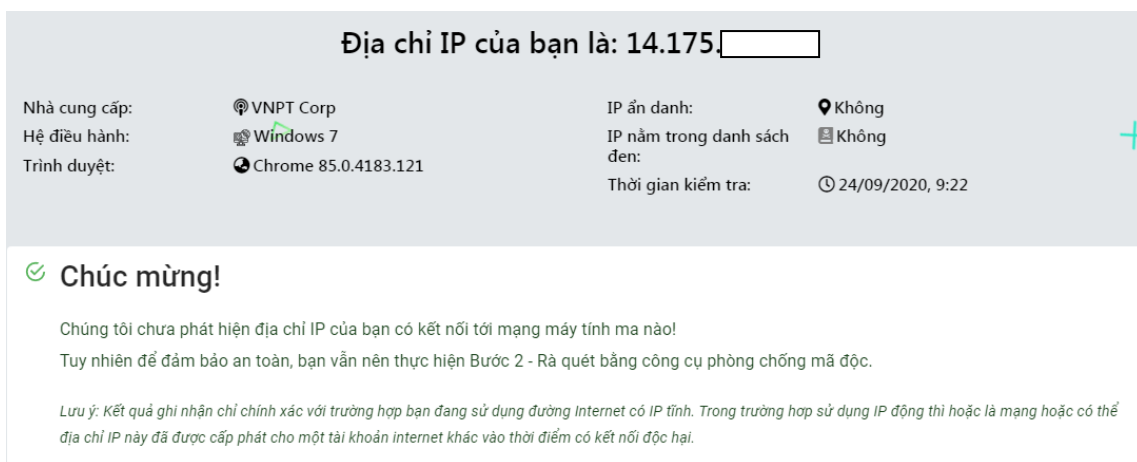
(Kèm theo Công văn số /UBND-VH ngày /10/2020 của UBND huyện)

**Bước 1: Kiểm tra máy tính của bạn có nằm trong cơ sở dữ liệu mạng máy tính ma của Trung tâm Giám sát an toàn không gian mạng quốc gia.**

Truy cập vào địa chỉ <https://khonggianmang.vn/chiendich2020>, kiểm tra máy tính của bạn có nằm trong cơ sở dữ liệu mạng máy tính ma của Trung tâm Giám sát an toàn không gian mạng quốc gia (National Cyber Security Center - NCSC Vietnam). Kéo chuột xuống dưới, tìm thông tin.



Bấm vào chức năng **Kiểm tra ngay**, nếu máy tính an toàn, bạn sẽ nhận được thông tin gồm:



**Bước 2: Rà quét máy tính, thiết bị của bạn bằng phần mềm phòng chống mã độc**

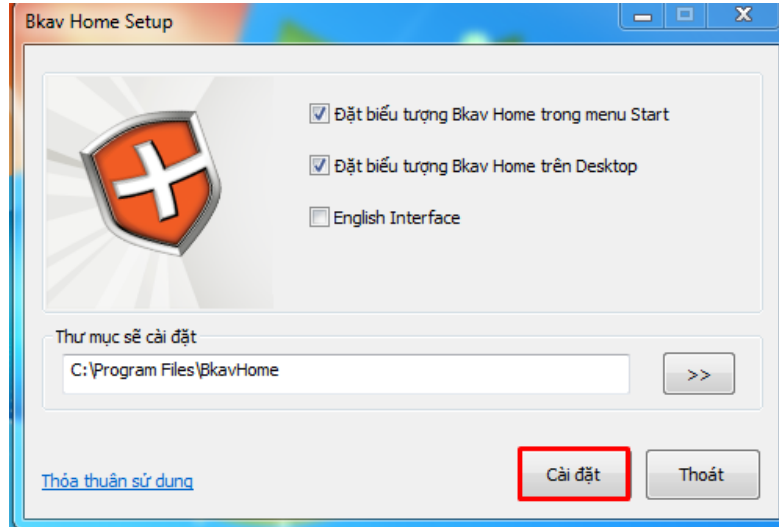
Hãy rà quét máy tính, thiết bị của bạn bằng phần mềm phòng chống mã độc bạn đang có hoặc tải các công cụ được cung cấp tại địa chỉ <https://khonggianmang.vn/chiendich2020> để thực hiện rà quét.

### 1. Cài đặt Bkav Home

Download bộ cài tại: <https://www.bkav.com.vn/bkav-home/>

## Các bước cài đặt

Bước 1: Sau khi dowload thành công các bạn tiến hành chạy file Setup **BHome.exe** để khởi tạo môi trường. Cửa sổ cài đặt Bkav Home hiện ra để bắt đầu quá trình cài đặt.



Bước 2: Thiết lập đường dẫn chứa phần mềm Bkav Home và các biểu tượng trên màn hình, để các thông số mặc định rồi bấm nút “Cài đặt” để bắt đầu quá trình cài đặt.



Bước 3: Quá trình cài đặt thành công yêu cầu bấm nút”khởi động lại” để hoàn tất quá trình cài đặt.

## 2. Cài đặt CMC AV

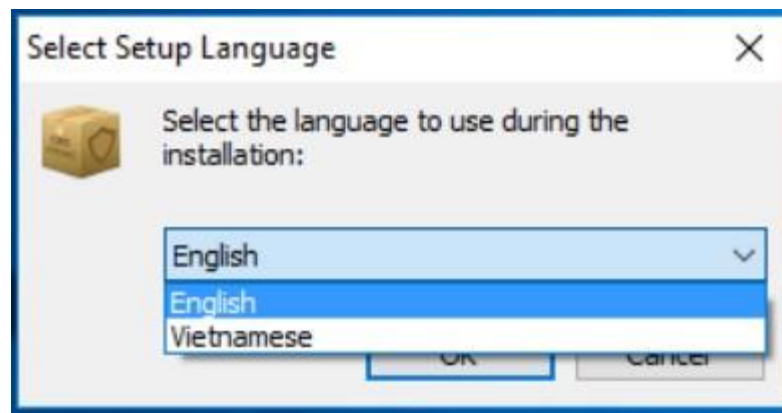
Download bộ cài tại: <https://cmccvbersecuritv.com/setup/setupCMCAV.exe>

### Các bước cài đặt

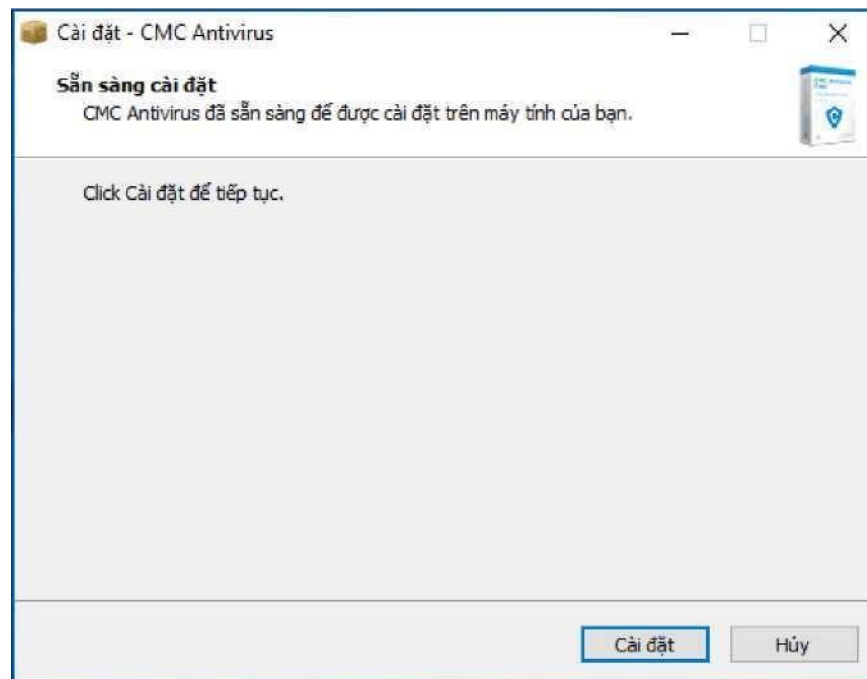
Sau khi download, người dùng thực hiện theo các bước sau:

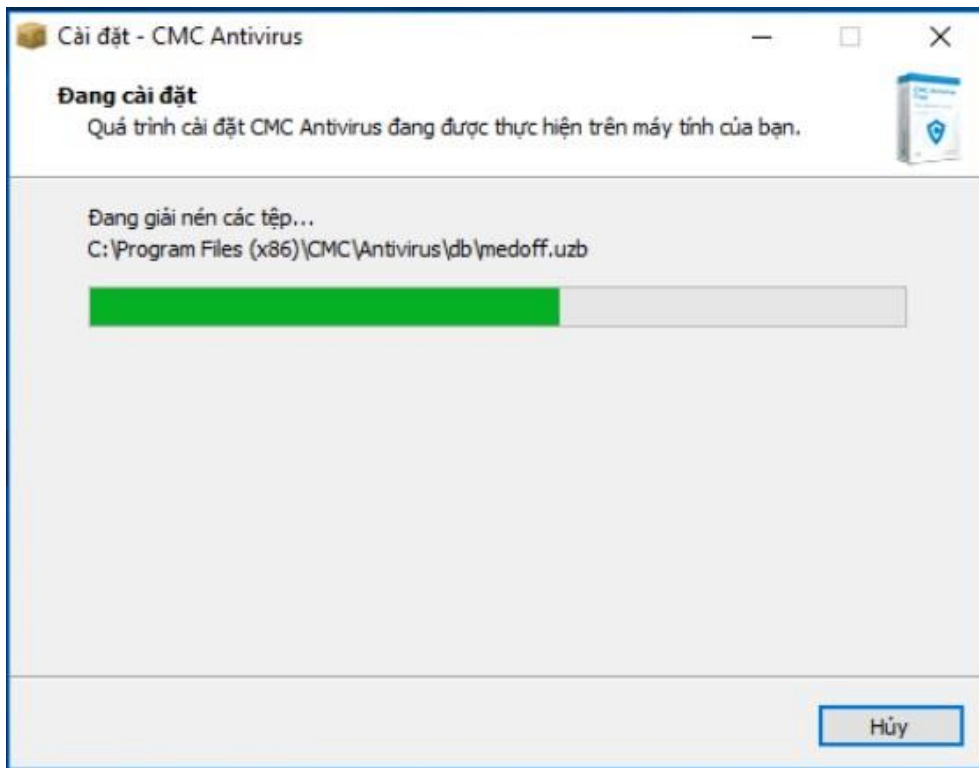
Bước 1: Click đúp vào biểu tượng **SetupCMCAV.exe**

Bước 2: Chọn ngôn ngữ English hoặc Vietnamese, click **OK**



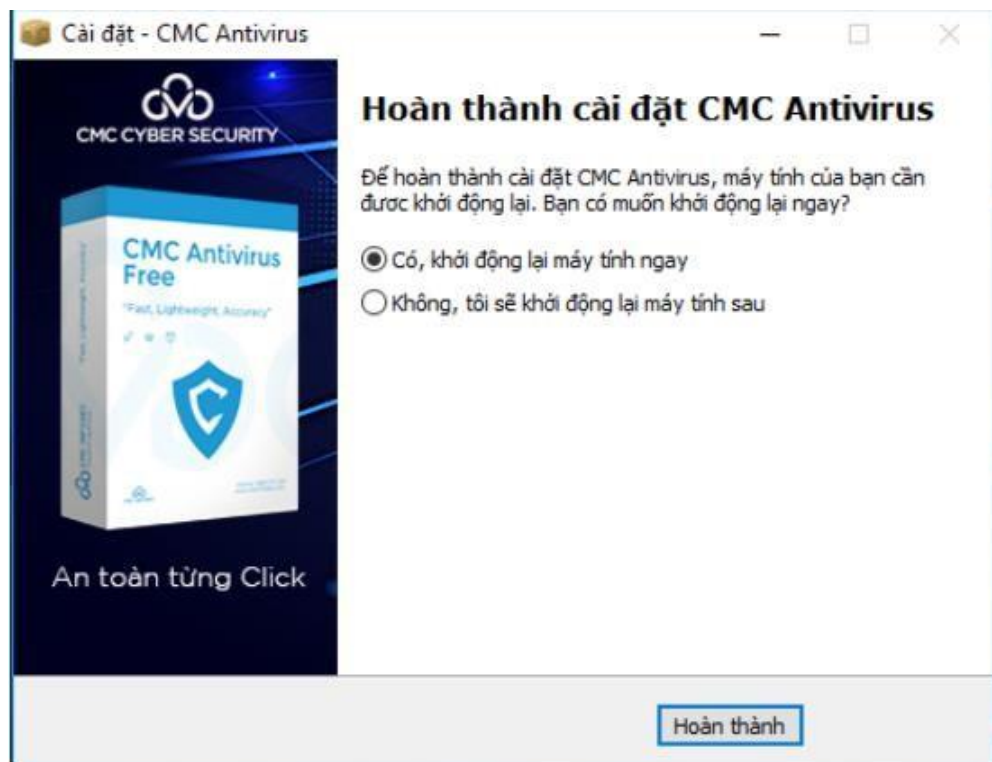
Bước 3: Chọn **Cài đặt** để tiếp tục hoặc **Hủy** để dừng quá trình cài đặt





Bước 4: Quá trình cài đặt đang được thực hiện

Bước 5: Chọn **Có** và click **Hoàn thành** khởi động lại máy tính để hoàn tất quá trình cài đặt.



**Chú ý:** Cài đặt tương tự với **CMC BotHunt**.

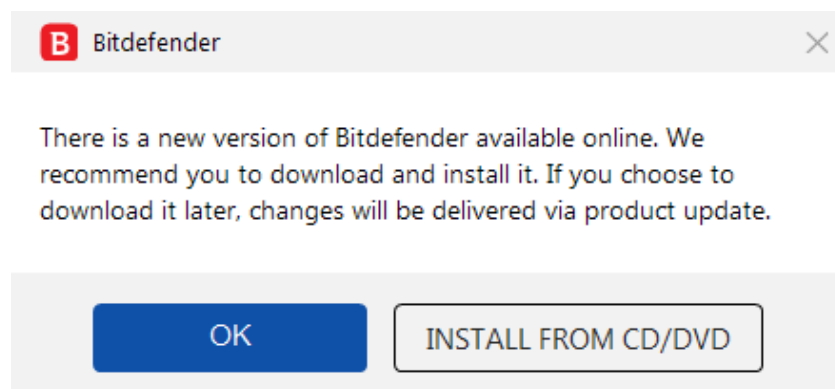
### 3. Cài đặt Bitdefender Total Security

Download bộ cài tại: <https://www.bitdefender.vn/downloads/>

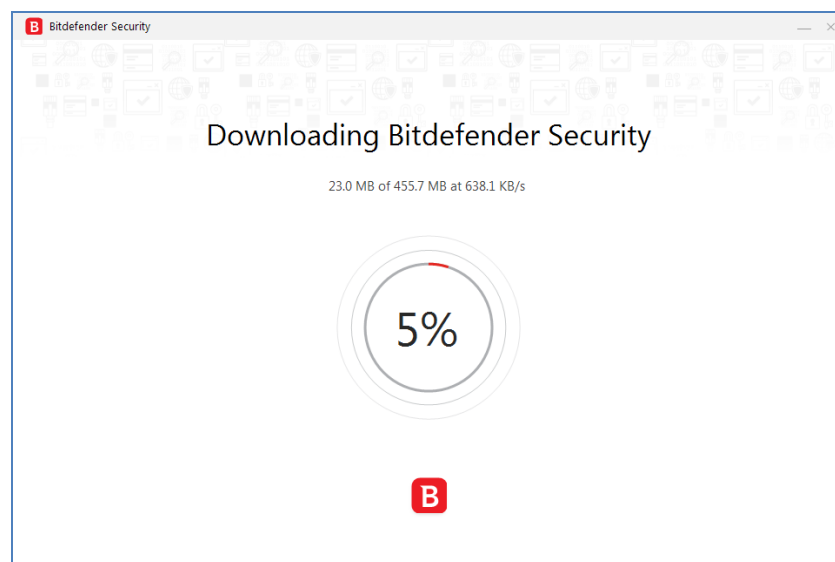
(Bản dùng thử 30 ngày hoặc trả tiền để sử dụng bản thương mại)

#### Các bước cài đặt


Bước 1: Sau khi tải về bạn hãy chạy file cài đặt **bitdefender\_antivirus.exe** vừa tải.



Bấm OK để tải bản cài đặt về máy (yêu cầu máy kết nối mạng internet).



Bước 2: Sau khi chương trình tải đủ 100%, bạn hãy ấn vào lựa chọn: I read and accepted the Subscription Agreement, trước khi ấn Install.



Đợi máy cài 100% là hoàn thành cài đặt, thực hiện ”khởi động lại” để hoàn tất quá trình cài đặt.

**Chú ý:** Cài đặt tương tự với **Phần mềm diệt virus Bitdefender Gravityzone**



## PHỤ LỤC 02

**Mẫu thống kê, báo cáo kết quả triển khai chiến dịch rà quét xử lý mã độc**  
(Kèm theo Công văn số \_\_\_\_\_ /UBND-VH ngày \_\_\_\_/10/2020 của UBND huyện)

### 1. Thông tin chung

- Tên đơn vị: .....
- Đánh giá kết quả thực hiện chiến dịch trên địa bàn/phạm vi quản lý:.....  
.....

### 2. Thông tin số liệu

STT	Nội dung	Số lượng	Ghi chú
1	Tổng số máy tính, thiết bị thông minh đã tải về, cài đặt và sử dụng các công cụ của chiến dịch để hỗ trợ xử lý mã độc		

